

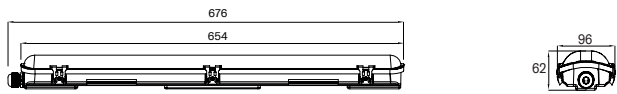
# GENERIC

**IP65 IK06**
**ta**  
40 °C

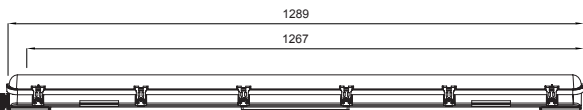
**-O-**  
3 x 2,5


YLEISVALAISIN SULJETTU | KAPSLAD ALLMÄNBELYSNING | SULETUD ÜLDVALGUSTI | SEALED UNIVERSAL LUMINAIRE

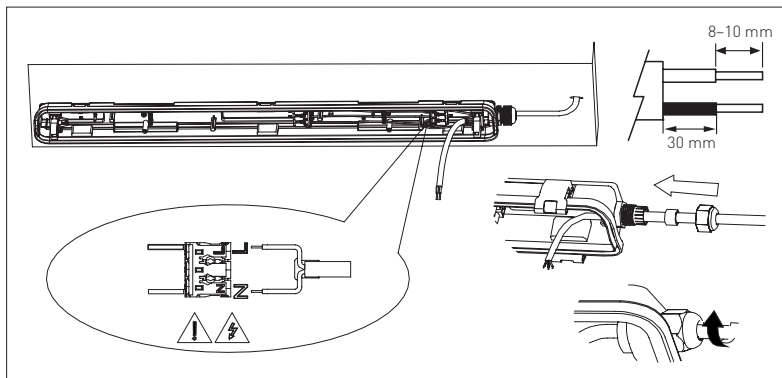
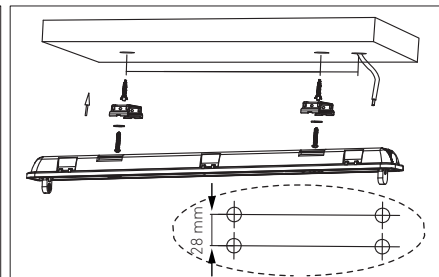
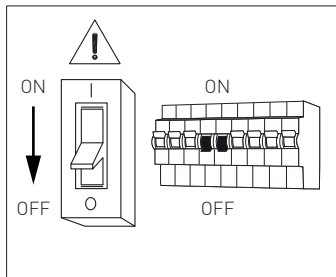
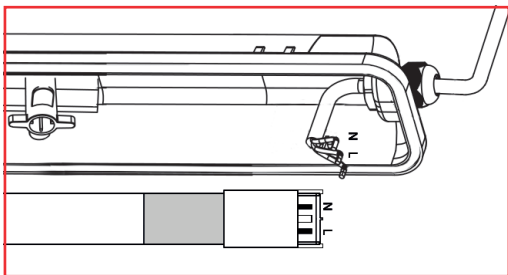
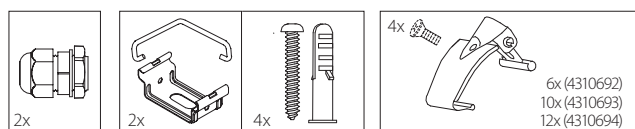
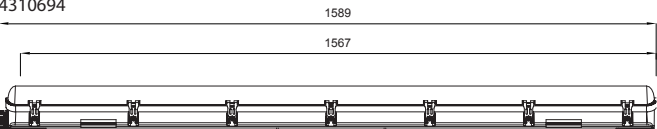
4310692



4310693



4310694


 220–240 V ~ 50/60 Hz  
-o- 3 x 2,5 mm<sup>2</sup>

 L = Ruskea  
Brun  
Pruun  
Brown  
N = Sininen  
Blå  
Sinine  
Blue

 E = Maadoituksen jatkaminen / päättäminen  
E = Anslutning / avslutning av jordningsledning  
E = Maandamise jätkamine / lõpetamine  
E = Continuity / termination of earth wires

**HUOM!** Airam led-putkien päässä on leveä tarra varmistamassa putkien oikeasuuntaisen asennuksen. Huolehdiathan ensiasennuksessa ja led-putkea vaihtaessa, että led-putken tarralla merkitty pää, jossa putken merkinnät, tulee siihen putken pitimeen, johon tulee sähkövirta.

**OBS!** Airams LED-rör har en bred etikett i ena änden för att säkerställa korrekt monteringsriktning. Vid första installationen och när du byter LED-rör, se till att den ände med etiketten – där rörens merkinnät finns – sätts i den hållare där strömmen kommer in.

**MÄRKUS!** Airami LED-torudel on ühes otsas lai kleebis, mis tagab torude õige paigaldussuunas. Esmakordsel paigaldamisel ja LED-toru vahetamisel veendu, et kleebisega märgitud ots – kus asuvad toru märgistused – asetatakse sellesse hoidikusse, kuhu tuleb elektrivool.

**NOTE!** Airam LED tubes have a wide label at one end to ensure correct installation orientation. During the initial installation and when replacing the LED tube, make sure that the end marked with the label – where the tube markings are located – is placed into the socket where the electrical current enters.

## VAROITUKSET

- Lue huolellisesti nämä ohjeet ennen asennusta tai käyttöä.
- Asennuksen saa tehdä vain alan ammattilainen.
- Ennen asennusta, vaihtoa tai puhdistusta varmista, että virta on poiskytketty. Anna valaisimen myös jäähtyä ja käytä lämpösuojattuja käsineitä.
- Käytä ainoastaan valonlähdettä ja tehoa joka valaisimeen on merkitty.

## VARNING

- Läs hela bruksanvisningen noga innan installation.
- Installation och underhåll skall utföras av en behörig elektriker.
- Före installation, utbyte och rengöring av armaturen, stänga av den och låt den svalna. Värmebeständiga handskar är obligatoriska vid hantering av armaturen.
- Använd endast ljuskälla och effekt som är märkta på armaturen.

## HOIATUSED

- Enne paigaldamist ja kasutamist lugege terve kasutusjuhend hoolikalt läbi.
- Soovitav on, et paigaldust ja hooldust teostab litsentseeritud ja pädev elektrik.
- Enne valgusti paigaldamist, väljavahetamist ja puhastamist lülitage see välja ja laske maha jahtuda. Valgusti käsitsemisel on kohustuslikud kuumuskindlad kaitsekindad.
- Kasuta ainult valgustile märgitud valgusallikat ja võimsust.

## CAUTIONS

- Read the entire manual carefully before installation and operation.
- It is recommended that the installation or maintenance be performed by a licensed and qualified electrician.
- Before installation, replacement and cleaning of the luminaire, turn it off and allow it to cool down. Heat-resistant gloves are mandatory when handling the luminaire.
- Use only light sources and rated wattages as marked in the luminaire.

NRO	KOODI KOD / CODE	VÄRI/FÄRG VÄRV/COLOUR	VALONLÄHDE / LJUSKÄLLÄ VALGUSALLIKAS / LIGHT SOURCE	KG	GTIN
4310692	A3ABHA	GENERIC IP65 2X9W/840 HA	Harmaa/Grå/Hall/Grey LED T8 G13 2 x 9W/2000LM 4000K 25000 h	1,1	6435200270542
4310693	A3ABIA	GENERIC IP65 2X15W/840 HA	Harmaa/Grå/Hall/Grey LED T8 G13 2 x 15W/4000LM 4000K 25000 h	1,9	6435200270559
4310694	A3ABJA	GENERIC IP65 2X18W/840 HA	Harmaa/Grå/Hall/Grey LED T8 G13 2 x 18W/4900LM 4000K 25000 h	2,3	6435200270566

# AIRAM

Airam Electric Oy Ab, Sementtitehtaankatu 6, FI-04260 Kerava, Finland, info@airam.fi | www.airam.fi

49W2025Y

# GENERIC

**IP65 IK06**  **ta**  
40 °C-0-  
3 x 2,5

YLEISVALAISIN SULJETTU | KAPSLAD ALLMÄNBELYSNING | SULETUD ÜLDVALGUSTI | SEALED UNIVERSAL LUMINAIRE

**HUOMAA**

- Vain asuintilojen käyttöön. Ei soveltu teolliseen tai maatalouskäyttöön.
- Huomaa sähköiskun vaara asennuksen ja huollon aikana.
- Valmistaja ei ota vastuuta tuotteen ohjeiden vastaisesta käytöstä ja siitä aiheutuvista seuraamuksista.
- Ota yhteys tuotteen myyjään ongelmatilanteissa.
- Käyttöympäristön lämpötila-alue +5 °C...+40 °C.

**OBS**

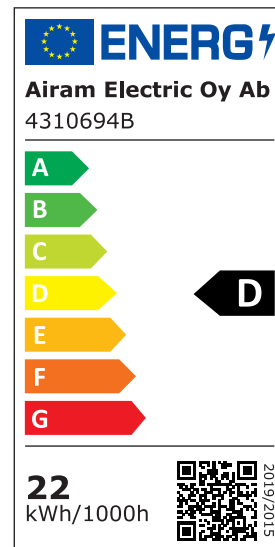
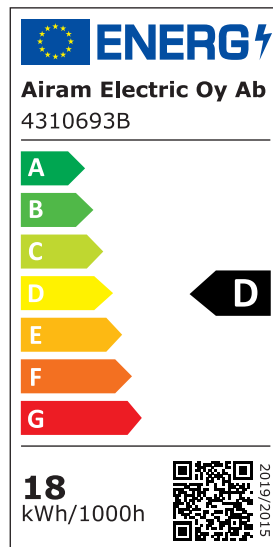
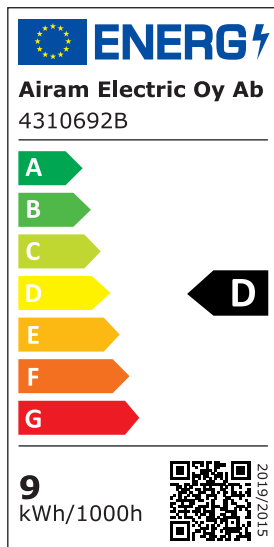
- För användning bara i hemmiljö. Ej lämplig för industriella eller lantbrukslokaler.
- Varning för elektriska stötar vid installation eller underhåll.
- Tillverkaren tar inget ansvar för eventuella skador till följd av felaktigt handhavande.
- Kontakta din återförsäljare vid frågor.
- Armaturen är anpassad för temperaturer +5 °C...+40 °C.

**TÄHELEPANU**

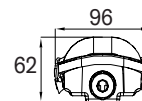
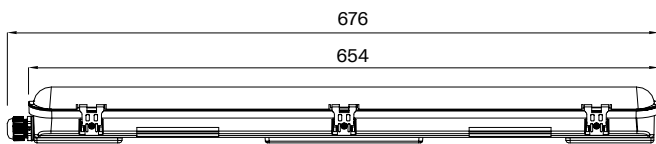
- Kasutamiseks ainult eluruumides. Ei sobi kasutamiseks tööstus- või põllumajandusruumides.
- Hoiatus: elektrilöögi oht valgusti paigaldamisel ja hooldamisel.
- Tootja ei võta endale mingit vastutust võimalike kahjude eest, mis johtuvad valgusti valest kasutamisest või kasutamisest koos sobimatu varustusega.
- Küsimuste korral konsulteerige edasimüüjaga.
- Valgusti töötemperatuur on +5 °C...+40 °C.

**ATTENTION**

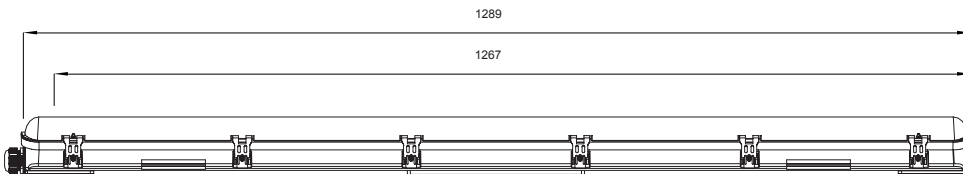
- For use only on residential premises. Not suitable for industrial or agricultural use.
- Caution to the risk of electric shock during installation or maintenance.
- The manufacturer accepts no liability for any damage resulting from the misuse of the luminaire or from when it is used with inappropriate equipment.
- Consult your dealer if you have any enquiries.
- The operating temperature of the luminaire is +5 °C...+40 °C.



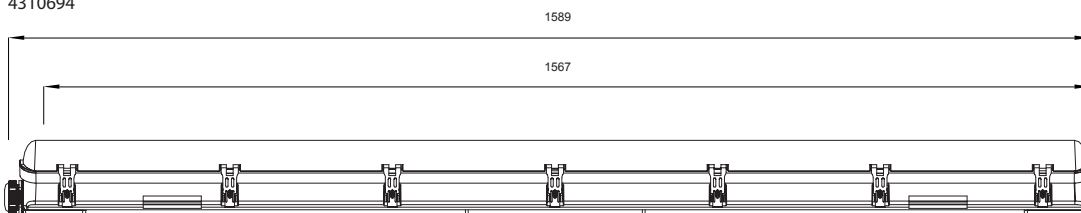
4310692



4310693



4310694



# AIRAM

Airam Electric Oy Ab, Sementtitehtaankatu 6, FI-04260 Kerava, Finland, info@airam.fi | www.airam.fi

49W2025Y